

AILERON JUPE

Kotflügel

PIECES DETACHEES
GAMME 12T

MOTORWAGEN
ERSATZTEILEN

Jupe latérale H225 X L1335
Side valance section H225 X L1335
Spritzlappen seitlich H225 X L1335
R: 923950

Braquant
Mudwing spat support
Halter für Kotflügel aus Aluminium
Nous consulter
Please contact us
nach Anfrage



Aileron 660mm L66mm
Half wing 660mm L66mm
Viertelkorflügel 660mm L66mm
R: 923964

Bavette antiprojection H1000 X L650
Antispray mudflaps H1000 X L650
Spritzschutzlappen Anti-Eis H1000 X L650
R: 923984



Pour toute demande ou renseignement, contactez :





Raphaël GABRELLE

Tel : +33 (0) 3 21 24 67 07 - Mob : +33 (0) 6 07 36 26 87 - Fax : +33 (0) 3 21 24 67 17 - Mail : parts@rmci.fr

AILERON PIECES DETACHEES RMCI

Ersatzteile Kotflügel Motorwagen

PIECES DETACHEES GAMME LOURDE

	<p>Aileron 280mm L28mm Half wing 280mm L28mm Kunststoff-Viertelkotflügel 280mm L28mm R: 923960</p> <p>Aileron 440mm L43mm Half wing 440mm L43mm Kunststoff-Viertelkotflügel 440mm L43mm R: 923961</p> <p>Aileron 660mm L66mm Half wing 660mm L66mm Kunststoff-Viertelkotflügel 660mm L66mm R: 923964</p> <p>Aileron 540mm L54mm Half wing 540mm L54mm Kunststoff-Viertelkotflügel 540mm L54mm R: 923962</p> <p>Aileron 625mm L61mm Half wing 625mm L61mm Kunststoff-Viertelkotflügel 625mm L61mm R: 923963</p>		<p>Kit BAVETTE Montagesatz Kotflügel</p>
	<p>Support d'aile fixe plastique D42 Schelle für Kotflügel</p> <p>R : 923939</p>		<p>Tube courbé noir D42 Halterrohr D 42</p> <p>R : 923938</p>

CADRE ARRIERE

Heckportal

PIECES DETACHEES GAMME 12T

Plafonnier à leds
LED Innenleuchte mit
Bewegungsmelder
R : 943701 24V
R : 943702
R : 943703 12V

Traverse alu filé
Untere Traverse mit
Überfahrnase
R : 901750



Poignée monteire
Handgriffe am Heckportal
R : 941451



Ensemble poignée + tringlerie
Varie selon hauteur de cadre
Door handle and cambar
Türgriffe und Drehstange
Nous consulter
Please contact us
nach Anfrage

Semelle
Tür Dichtung
R : 921102

Joint à lèvres
Door seal 5 lips-black
5 lippen-Türdichtung
R : 921750
Joint d'angle noir
R : 921073



Pour toute demande ou renseignement, contactez :

Raphaël GABRELLE

Tel : +33 (0) 3 21 24 67 07 - Mob : +33 (0) 6 07 36 26 87 - Fax : +33 (0) 3 21 24 67 17 - Mail : parts@rmci.fr

PARE CYCLISTE

Seitenanfahrerschutz

PIECES DETACHEES GAMME 12T

Support pare cycliste articulé
galvanisé
Vertical support bracket for
side guard
Halter für Seitenanfahrerschutz
R: 912914

Siphon
Water drain
Wasserablauf
R: 924027



Profil angle alu
Side guard front
corner vertical profile
Seitenanfahrerschutz
Profile
R: 924930
R: 901930
R: 924931

Protection latérale pare cycliste
Sideguard bar
Seitenanfahrerschutz aus Alu
R: 901910
Nous consulter
Please contact us
nach Anfrage

Embout avant pare cycliste
Front end plug for sideguard
Vordere Stopfen für Seitenanfahrerschutz
R: 924920



Support pare cycliste articulé
galvanisé
Vertical support bracket for
side guard
Halter für Seitenanfahrerschutz
R: 912901

Embout
Endstücke
R : 924902 à 924905 (AV)
R: 924906 (AR)
Pilier relevable
R: 912901



Pour toute demande ou renseignement, contactez :


Raphaël GABRELLE

Tel : +33 (0) 3 21 24 67 07 - Mob : +33 (0) 6 07 36 26 87 - Fax : +33 (0) 3 21 24 67 17 - Mail : parts@rmci.fr

PORTE ARRIERE

Heckportal

PIECES DETACHEES GAMME 12T



Ensemble poignée + tringlerie
Varie selon hauteur de cadre
Door handle and cambar
Türgriffe und Drehstange
Nous consulter
Please contact us
nach Anfrage

Feux LED rouge
JOKON
LED red marker
light
LED Halterung
Posileuchte
R 12V: 943362
R 24V: 943363
Support de feu alu
R : 955662

Charnière de porte
Door hinge
Tür Scharniere
Nous consulter
Please contact us
nach Anfrage
R : 941752

Porte arrière
Door blank
Hecktür
Nous
consulter
Please
contact us
nach Anfrage

Butoir caoutchouc
552X106X62
Buffer 552X106X62
Gummipuffer
552X106X62
R: 923750
En option
Nous consulter
Please contact us
nach Anfrage

Butoir a
rouleau
Roller buffers
Rollen-
Rampuffer
R: 923073

Butée progressive caoutchouc
Conical buffer
Türanschlag
R: 923036

Eclaireur de plaque
Number plate light
Kennzeichen Leuchte
R: 943154



Pour toute demande ou renseignement, contactez :

Raphaël GABRELLE

Tel : +33 (0) 3 21 24 67 07 - Mob : +33 (0) 6 07 36 26 87 - Fax : +33 (0) 3 21 24 67 17 - Mail : parts@rmci.fr

PARTIE AVANT

Aussen Teilen

PIECES DETACHEES GAMME 12T

Pièces d'angle gamme KLEGE
Corner capping
Eckkappe R: 924948
Gauche/Left/Links
R: 924949 Droite/Right/Rechts
Nous consulter
Please contact us
nach Anfrage

Profil alu extérieur KLEGE 80X80
Longitudinal corner-capping rail profile 80X80
Aluminium-Einfassprofil waagrecht 80X80
R: 901945
Nous consulter
Please contact us
nach Anfrage
Collage avec mastic Purflex Sikaflex gris (et préparateur de surface Korabond HG83)
KLEBER Mastic Purflex Sikaflex und Oberfläche Vorbereiter Korabond HG83
R : 935987
Nous consulter
Please contact us
nach Anfrage



Profil alu extérieur 70X80
Front vertical corner post profile anodised alloy 70X80
Aluminium-Einfassprofil nur senkrechte Profile 70X80
R: 901941
Collage avec mastic Purflex Sikaflex gris (et préparateur de surface Korabond HG83)
KLEBER Mastic Purflex Sikaflex und Oberfläche Vorbereiter Korabond HG83
R : 935987
Nous consulter
Please contact us
nach Anfrage



Pour toute demande ou renseignement, contactez :

Raphaël GABRELLE


Tel : +33 (0) 3 21 24 67 07 - Mob : +33 (0) 6 07 36 26 87 - Fax : +33 (0) 3 21 24 67 17 - Mail : parts@rmci.fr

PORTE ARRIERE

Heckportal

PIECES DETACHEES GAMME 12T

Profil alu protection intérieur largeur 244mm
244mm Protection strip
244mm Alu-Scheuerleiste
R: 901184
+
Colle Méthacrylate Aderis 715 blanc (et
pistolet pour colle Méthacrylate)
Adhëris Methacrylate Kleber
R : 935988



Arrêt de porte INOX
Stainless steel door retainer
Türhalter aus Edelstahl
R: 923610

Joint 5 lèvres santoprène noir
Door seal 5 lips-black
5 lippen-Türdichtung
R: 921750



Pour toute demande ou renseignement, contactez :

Raphaël GABRELLE


Tel : +33 (0) 3 21 24 67 07 - Mob : +33 (0) 6 07 36 26 87 - Fax : +33 (0) 3 21 24 67 17 - Mail : parts@rmci.fr

PROFIL ANGLE

Eckkappe

PIECES DETACHEES GAMME 12T*

Pièces d'angle gamme KLEGE
KLEGE body front Corner cap
piece
Eckkappe
R: 911982 Gauche / Links
R: 911983 Droite / Recht
Nous consulter
Please contact us
nach Anfrage



Profil alu extérieur KLEGE
135X80
Longitudinal corner-capping rail
profile 135X80
Aluminium-Einfassprofil
oben/unten
R: 901940
Nous consulter
Please contact us
nach Anfrage



Pièces d'angle gamme KLEGE
KLEGE body front Corner cap piece
Eckkappe
R: 924948 Gauche / Links
R: 924949 Droite/ Recht
Nous consulter
Please contact us
nach Anfrage

Profil alu extérieur 70X80
Front vertical corner post
profile 70X80
Aluminium-Einfassprofil (nur
senkrechte Profile) 70X80
R: 901941
Nous consulter
Please contact us
nach Anfrage

Profil alu extérieur KLEGE
80X80
Longitudinal corner-capping rail
profile 80X80
Aluminium-Einfassprofil oben /
unten 80X80
R: 901945
Nous consulter



Feux LED blanc JOKON
LED white marker light
LED weiss Posileuchte
R 12V:943360
R 24V:943361

Pièces d'angle gamme
KLEGE
Polyester moulé
Kunststoff Eckkappe
R: 925984 Avant gauche,
Arrière droit
vorne rechts/ links,
R: 925981, Avant droit,
Arrière gauche
Nous consulter
Please contact us
nach Anfrage

Profil alu extérieur 70X80
Front vertical corner post
profile 70X80
Aluminium-Einfassprofil (nur
senkrechte Profile) 70X80
R: 901941
Nous consulter
Please contact us
nach Anfrage

*Toute cette gamme est collée avec **préparateur de surface Korabond HG83** (R : 935986) et **Mastic Purflex Sikaflex 521UV gris** (R : 935987), **Korapop blanc** (R : 935985) ou **noir** (R935992) Oberfläche



Pour toute demande ou renseignements, contactez :

Raphaël GABRELLE jusque 16h

Tel : +33 (0) 3 21 24 67 07 - Mob : +33 (0) 6 07 36 26 87 - Fax : +33 (0) 3 21 24 67 17 - Mail : parts@rmci.fr

TRAVERSE DE BECQUET

Untere Traverse

PIECES DETACHEES GAMME 12T

Traverse de becquet en alu
Aluminium
Untere Traverse mit
überfahrnase
R: 901750



Traverse de
becquet Inox
Edelstahl
überfahrnase
R: 955764



NOUVEAU CADRE ARRIERE

KLEGE XL

PIECES DETACHEES

GAMME 12T

Untere Traverse



Renfort arrière
Droit : R : 969 160
Gauche ; R : 960 161
Arrêt de hayon
R : 969169

Butoir de traverse
R : 923 755
Bouchon
R : 923 753

Plaque à feu
R : 969 166

Feu à led rouge
R : 943 555

Butoir vertical
R : 923 925

Arrêt de porte
magnétique
R : 923 627

Butoir rouleau
R : 923 202
Calle butoir
R : 923 162



Pour toute demande ou renseignement, contactez :

Raphaël GABRELLE

Tel : +33 (0) 3 21 24 67 07 - Mob : +33 (0) 6 07 36 26 87 - Fax : +33 (0) 3 21 24 67 17 - Mail : parts@rmci.fr